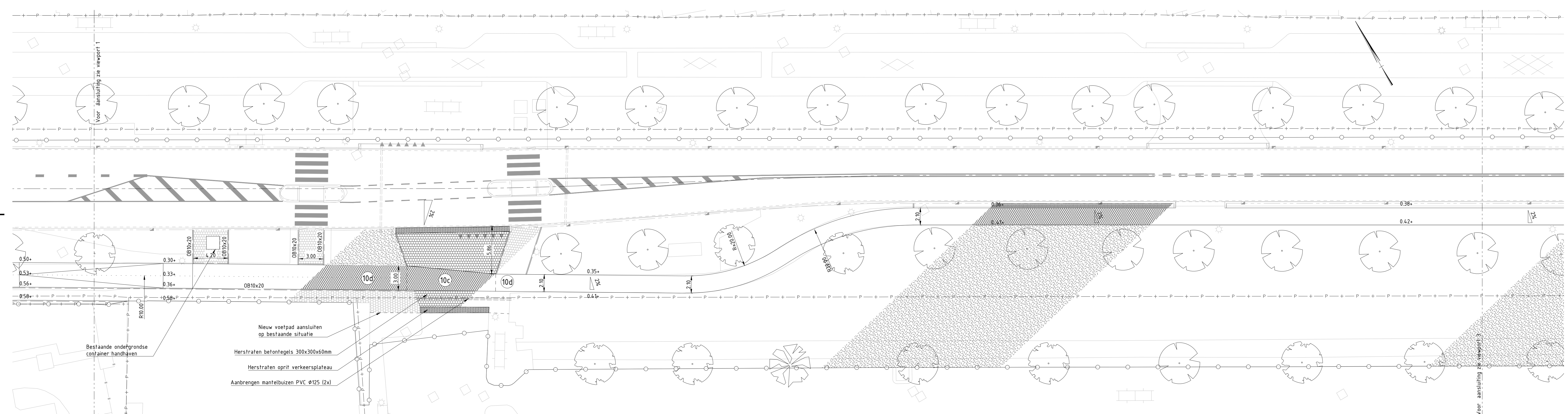
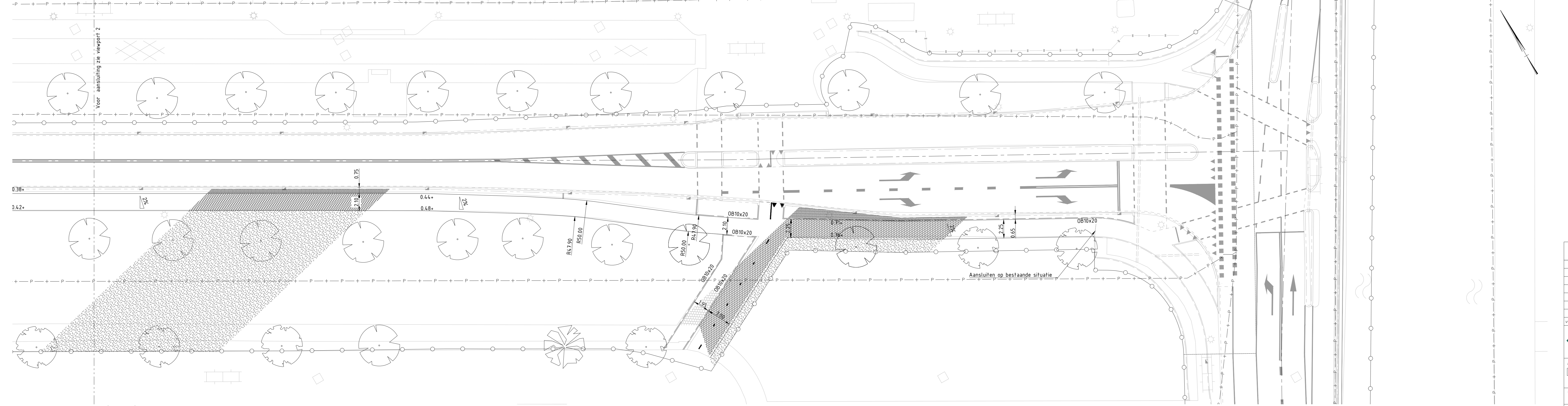


Overzicht situatie (VP 1)
Schaal 1:200



Overzicht situatie (VP 2)
Schaal 1:200

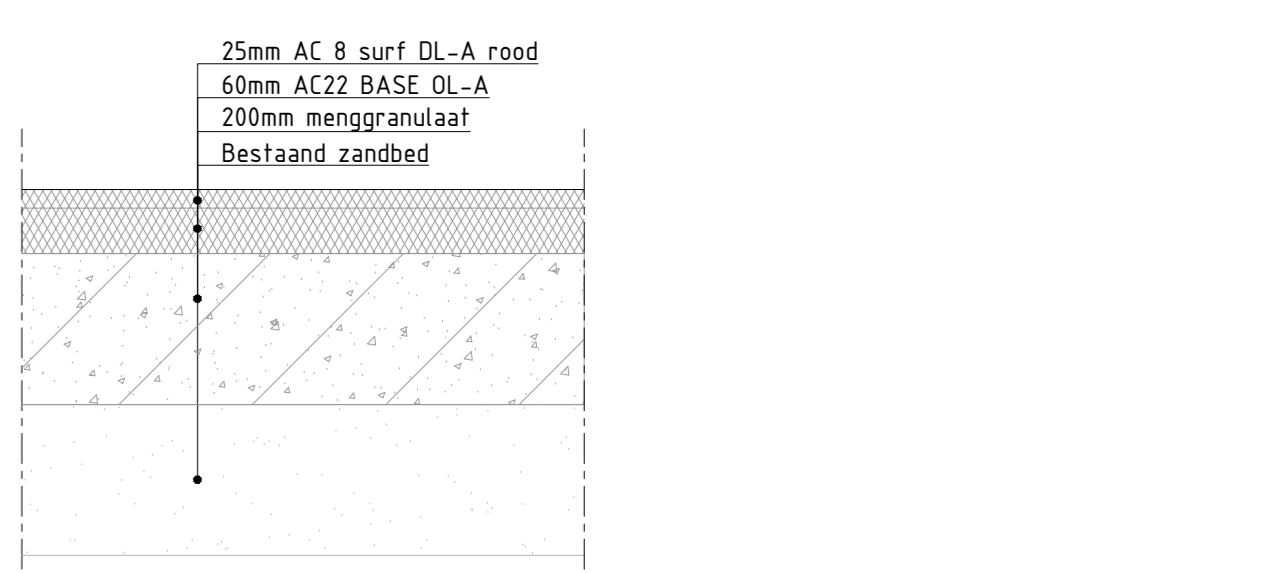


Overzicht situatie (VP 3)
Schaal 1:200


- ### RENVOOI
- bestaande situatie
 - Nieuwe situatie Westergracht As Bult
 - As-lijn
 - Scopegrens
 - Perceelsgrens
 - Doorgetrokken streep d=0.10m
 - 0.30-2.70 streep (fietspad), d=0.10m
 - Voorspanningshoeken 0.50x0.50m
 - TB 18/20x20
 - OB 10x20
 - Opsluitband 10x20cm
 - Materiaalgrens asfaltconstructies
 - Mantelbuis P.V.C. Ø125
 - Bestaande kok
 - Bestaande inspectiaput
 - Type asfaltconstructie
 - Nieuw te planten boom, indicatief weergegeven, exacte locatie conform boomplan
 - Aanbrengen nieuwe asfaltconstructie t.b.v. fietspad (rood)
 - Aanbrengen tegelverharding t.b.v. voetpaden
 - Aanbrengen gebakken klinkers WF, halfsteensverband, kleur geel
 - Aanbrengen tegelverharding d=60mm, t.p.v. uitrust
 - Inzaaien bermen en groenstroken met graszaad, grasmengsel n.t.b.



Verhardingsconstructie 10c (f.p.v. fietspad)
Schaal 1:10



Verhardingsconstr. 10d (fietspad)
Schaal 1:10



Verhardingsconstr. Voetpad
Schaal 1:10

- ### OPMERKINGEN:
- maten in m
 - hoogtematen in m t.o.v. N.A.P.
 - exacte locatie kabels & leidingen in het werk bepalen d.m.v. proefsleuven
 - markeringen uitvoeren in thermoplastisch materiaal
 - alle straatpotten binnen scopegrens dienen opnieuw gesteld te worden, conform nieuwe maatvoering
 - zowel de nieuwe als de bestaande kolken en putranden dienen gesteld te worden conform nieuwe maatvoering
 - toe te passen nieuwe kolken: Nyloplast, type n.t.b. og
 - LET DPI bestaand riool indicatief weergegeven, exacte locatie in het werk te bepalen

- ### Bijbehorende tekeningen
- WES-UD-T-0-02-201 Overzicht opbrekwerkzaamheden Westergracht
 - WES-UD-T-0-02-301 Overzicht bestaande kabels & leidingen Westergracht
 - WES-UD-T-0-02-401 Overzicht nieuwe situatie Westergracht
 - WES-UD-T-0-02-402 Overzicht en doorsneden Leidsevaart
 - WES-UD-T-0-02-403 Overzicht nieuw fietspad Westergracht
 - WES-UD-T-0-02-501 Doorsneden en details Westergracht
 - WES-UD-T-0-02-601 Overzicht boomplan Westergracht
 - WES-UD-T-0-02-602 Overzicht boom plan Westergracht

Uitvoeringsontwerp

versie	getekend	datum	paraf	SHO	Definitief	omschrijving
A	JHE	30-08-16		SHO	Definitief	

DURAVERMEER
 Dura Vermeer Divisie Infra B.V.
 project: D&C Reconstructie Westergracht – Leidsevaart
 opdrachtgever: Dura Vermeer Infrastructuur BV Midden West
 onderdeel: Overzicht nieuw fietspad Westergracht
 schaal: 1:200
 tekening nr.: WES-UD-T-0-02-403